

LX-6700FCML モバイルバッテリー専用

取扱説明書・保証書

お買い上げいただき、ありがとうございます。
正しくご使用いただくために、必ずこの取扱説明書をよくお読みください。
お読みになった後も大切に保管してください。

■ セット内容

- ・モバイルバッテリー専用ファン 2個
- ・LX-6700CM モバイルバッテリー専用ケーブル 1本
- ・取扱説明書 1部

※モバイルバッテリーは別売です。



適合商品・連続稼働時間

■ 適合バッテリー

合計出力5V/2.1A以上のモバイルバッテリー(USB-Aタイプ)

- ※ 5Vより出力電圧の高いモバイルバッテリーは使用しないで下さい。
不具合の原因となります。
- ※ 2.1A未満のモバイルバッテリーを使用した場合、作動しない場合があります。
- ※ モバイルバッテリーの機種、使用環境によっては作動しない場合があります。

■ 出力電圧及び連続稼働時間

(合計出力5V/2.4A／電池容量10,000mAhのバッテリー使用時)

出力表示	連続稼働時間	風量
H (高・9V)	約4時間	約60 L/S
M (中・7.5V)	約6時間	約56 L/S
L (低・6V)	約9.5時間	約45 L/S

⚠️ ご注意

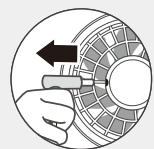
※ ご使用のモバイルバッテリーによりましては、同じ出力でも風量が弱く感じられる場合がございます。ファンとモバイルバッテリーの相性によるもので、故障ではありません。風量の差に関しましては保証の対象外とさせていただきます。

合計出力5V/2.1A以上のモバイルバッテリーをご使用ください。


- ※ 風量は当社基準で測定した値です。ご使用の目安としてください。
- ※ 連続稼働時間は満充電時の値です。着用条件、環境などの違いに応じて稼働時間が異なります。稼働時間の誤差は保証の対象外とさせていただきます。
- ※ 従来の COOLING BLAST シリーズ専用バッテリーや LX-6700Cケーブルは故障の原因となりますので使用しないでください。

ご使用上のご注意

下記の通り、取り扱いに注意し、正しくご使用ください。取り扱いの不注意による不具合は保証対象外となります。



○ 水平に抜くこと



✕ ケーブルを持って抜かない



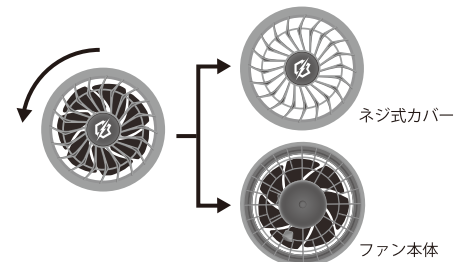
✕ ねじりながら抜かない



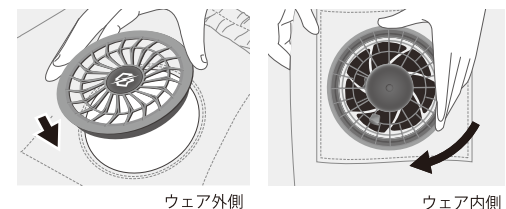
▲クーリングブラスト Q & A 集
https://linxas.co.jp/cb_qa/

取り付け方法

1 ファン本体からカバーを外す
ファン本体から、ネジ式カバーを反時計回りに回しながら取り外します。

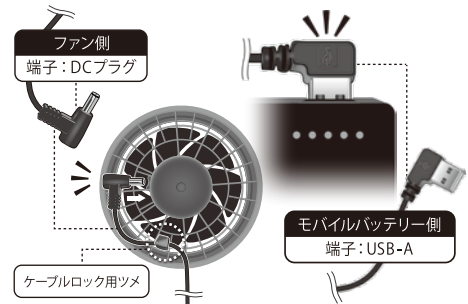


2 ファンをウェアに取り付ける
ウェアのファン取付け口にネジ式カバーを外側から差し込みます。ウェアの内側からファン本体をネジ式カバーへ取り付け、時計回りに回しながら固定します。



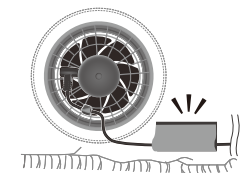
3 ケーブルを取り付ける

ケーブルをファン本体とモバイルバッテリー(別売)へ接続します。二股の端子をファンへ、USB-Aの端子をモバイルバッテリーへ接続してください。ケーブルはゆるみ防止の為、ファン背面のツメに引っ掛けてロックしてください。



4 ケーブルを固定する

ウェア内側の面ファスナーでケーブルがウェアからはみ出ないように止めてください。



5 モバイルバッテリーをポケットに収納する

ウェアの内ポケットにモバイルバッテリーを入れ、ポケットの口を面ファスナーで閉じてください。



ファンの取り付け方法
説明動画はこちら
<https://youtu.be/AyDHTLkMs9Q>

ファンの運転/停止方法

〈ファンを運転したいとき〉

1 モバイルバッテリーの電源をONにする

充電済みのモバイルバッテリー(別売)を接続し、バッテリーの電源をONにします。電源のON/OFF方法はモバイルバッテリーの取扱説明書をご確認ください。
※この時点ではファンは回りません。

2 専用ケーブルのボタンを長押しする

モバイルバッテリーの電源がONになっている状態で、モバイルバッテリー専用ケーブルの青いボタンを長押ししてください。専用ケーブルの「L」ランプが点灯し、ファンが回り始めます。

〈ファンを停止したいとき〉

専用ケーブルのボタンを長押しする

専用ケーブルの青いボタンを長押しします。この時、ファンは停止しますがモバイルバッテリーの電源はOFFになりません。別途OFFにしてください。(バッテリーの仕様によっては自動で電源がOFFになるものもあります。)

もしくは

モバイルバッテリーの電源をOFFにする

モバイルバッテリーの電源を直接OFFにしてください。※モバイルバッテリーの電源 ON/OFF 方法はモバイルバッテリーの取扱説明書をご確認ください。

モバイルバッテリー専用 USB昇圧ケーブルの操作方法

- 〈運転の開始/停止〉
ボタン長押しで開始/もう一度長押しで停止
※モバイルバッテリーの電源がONの状態
- 〈風量の切り替え〉
ボタンを押す毎に LOW(低) / MIDDLE(中) / HIGH(高) と切り替わります。表示ランプが点灯しているものが現在選択中の風量になります。

⚠️ ご注意

※ 付属の専用ケーブル以外のケーブルや、モバイルバッテリー以外のEFウェア用バッテリーは使用しないでください。故障の原因になります。

安全上のご注意

⚠ 危険 誤った取扱いをすると、人が死亡または重傷を負う可能性が大きい内容を示します。

- ・ファンに金属などを差し込まないでください。
- ・火の中に絶対に投入しないでください。破裂、発火の恐れがあります。
- ・ファン又はモバイルバッテリーを引火性ガスが充滿した場所で使用・保管しないでください。発熱、発火、破裂の恐れがあります。
- ・電気部品を水没させないでください。水没または水濡れしたモバイルバッテリーは正常に動作していても使用しないでください。内部が腐食して重大な事故につながる危険性があります。
- ・ご自分で修理や改造、モーター部分の分解をしないでください。本製品の性能や安全性などを損なうおそれがあり、けがや故障、破裂、漏液、発火などの原因となります。
- ・火のそばや炎天下の車内、直射日光の当たる場所など高温の場所（40℃以上）で使用や保管をしないでください。故障の恐れがあります。
- ・農業やガスなどで人体に影響を及ぼす恐れがある環境では使用しないでください。重大な健康上の障害が発生する恐れがあります。
- ・モバイルバッテリー以外のバッテリーや付属品以外のケーブル等を組み合わせて使用しないでください。故障の原因となります。
- ・思わぬ事故の恐れがありますので、口に入れたり幼児の手の届く所に保管・放置しないでください。

⚠ 警告 誤った取扱いをすると、人が死亡または重傷を負う可能性が想定される内容を示します。

- ・静電気が発生する恐れのある場所では使用しないでください。故障の原因となります。
- ・引火性ガスのあるところ、雨や水しづきがかかるところでは使用しないでください。火災、感電、故障の原因となります。
- ・幼児の手の届くところで保管しないでください。
- ・着用中に体の異常を感じたときは直ちに着用をおやめください。
- ・ご自身で着用が困難な方、温感障害をお持ちの方は使用しないでください。
- ・髪をファンに近づけないようにしてください。髪が巻き込まれ、けがをする恐れがあります。
- ・ご使用中に眠らないでください。着たまま眠ってしまうと急激に体温が奪われ、重大な健康上の障害が発生する可能性があります。
- ・溶接等の火花が飛ぶ場所など、ファンに火花が入る様な現場での作業には使用しないでください。火災、着火、やけどの原因となります。
- ・高所で作業する時は、下に人がいないことを確認してから作業してください。電気部品が落下した際など、事故の原因となります。
- ・ペースメーカーなどの医療機器をご使用の場合は本製品の使用は控えてください。医療機器の動作に影響を与える可能性があります。

⚠ 注意 誤った取扱いをすると、人が重傷を負う可能性および物的損傷の発生が想定される内容を示します。

- ・投げたり、落下させたり、踏みつけるなどの行為をしないでください。故障や破損の原因となります。
- ・バッテリーが液漏れした場合は、直接触らないですぐに使用を中止してください。
- ・お手入れの際にはベンジンやシンナーは使用しないでください。
- ・防水仕様ではございません。お手入れの際、モーター部分の水洗いはしないでください。故障の原因となります。
- ・洗濯時には必ず電気部品をすべて取り外し、ウェアだけを洗濯してください。電気部品が水濡れしますと故障の原因となります。
- ・粉塵の多い場所では使用しないでください。モーター内に粉塵が入り故障の原因となります。
- ・汚れを落とす為には、ファンにエアークンプレッサーなどの圧力の高い空気を吹きかけないでください。ファンの羽根が折れる原因となったり、羽根が高速回転し、モーターの寿命が著しく低下します。
- ・使用中ファンが紐など異物を吸い込まないように注意してください。羽根が破損する原因となります。
- ・油、溶剤や薬品などが付着しやすい場所では使用しないでください。破損、変形、故障の原因となります。
- ・ケーブルを引っ張ったり、ケーブルを持ってファンやバッテリーを運んだりしないでください。断線の原因となります。
- ・無理にケーブルを差し込んだり、抜いたりしないでください。断線やピン折れの原因となります。
- ・着用時以外はスイッチを入れしないでください。ファンの寿命が縮まる原因となります。
- ・ホコリフィルターの使用やファンにホコリ等が付着して通常以上の電流が流れた場合など、異常電流が発生すると安全の為電源が落ちます。故障ではございません。
- ・オイル等をファンモーターに注さないでください。故障の原因となります。
- ・トランシーバーなどの無線機をご使用の場合、その電波の影響を受けて誤作動を起こす場合があります。無線機とは離してご使用ください。詳しくは無線機のメーカーにお問い合わせください。

COOLING BLAST フルハーネス対応ウェアをご購入頂きましたお客様へ

フルハーネス型墜落制止用器具(以下フルハーネス)に対応しておりますウェア(LX-6700WFH、LX-6700WHV)と、新JIS規格のフルハーネスとの併用による安全性の検証を行いました。その結果、服地による首元への圧迫や、ショックアブソーバの不展開は確認できませんでした。しかしながら、フルハーネスはファン付きウェアを着用することを想定して作られたものではございません。当社規定の条件の下で検証した結果であり、安全性を保障するものではございません。COOLING BLASTのフルハーネス対応ウェアをご使用頂く場合は、フルハーネスを正しくご着用頂き、お客様ご自身の判断の上で使用下さい。

- ◆検証場所：東洋物産工業株式会社
- ◆検証品：LX-6700WFH、LX-6700WHV
- ◆検証に使用したハーネス：
FGH-55 フルハーネス型ロープ式（タイプ1）
シングルランヤード
FGH-122 フルハーネス型巻取式（小型）タイプ1
シングルランヤード

アフターサービスについて

- モバイルバッテリーの不具合に関しましては各メーカーへお問い合わせください。本製品ご使用時に発生したモバイルバッテリーの不具合についての保証はいたしかねます。
- 取扱説明書・注意事項に従って正常な使用状態で故障した場合は、本保証書により不具合部品の無償修理または交換いたします。ご購入いただいた販売店へご連絡ください。事前のご連絡なくご返送頂きました商品はお受け取りできない場合がございます。
- メーカーへ直接不具合商品をお送り頂く際は、ご連絡の上元払いにてお送り下さい（初期不良の場合を除く）。ご修理またはご交換後、メーカーより元払いにてご返送させて頂きます。不良が認められない場合やモバイルバッテリーに原因がある場合、お客様による過失での不良の際は着払いにてご返送いたします。
- 不具合品をお送り頂く際は、必ず全ての電気部品（ファン・ケーブル・モバイルバッテリー）をお送りください。例えば、ファンが回らない不具合の場合、ファン自体ではなくケーブルに原因がある可能性もある為です。
- ファンモーターの寿命による故障、粉じんやほこりによる故障および異音は保証対象外となります。
- ケーブルは消耗品のため保証期間を設けておりません。断線等の場合は新しいものをお買い求めください。
- ご使用に伴う外観の破損（羽根折れ含む）は保証対象外となります。

保守パーツのご案内

保守パーツが必要な場合、販売店までお問い合わせください。

■ LX-6700CM モバイルバッテリー専用ケーブル

※ファン単品でのご用意はございません。

商品の不具合などに関するご相談

■ 商品の不具合などについて

商品の不具合などについてのご相談は、メールまたはお電話にてお問い合わせください。

- ①商品名
- ②不具合内容
- ③ご購入店
- ④ご購入日
- ⑤お名前
- ⑥お電話番号を右記までご連絡ください。

メールでのお問い合わせの場合、内容によりましてはお電話にてご連絡させていただく場合がございます。

不具合のお問い合わせの際は、ご購入いただいたことがわかるレシート等を撮影いただき添付してください。

なお、不具合箇所の画像または動画を撮影いただき添付していただくとはスムーズです。

土日祝日など弊社休業日のお問い合わせは、翌営業日以降の回答となります。

お問い合わせ内容によりましては、ご回答までにお時間をいただく場合もございますのでご了承ください。

メールでのお問い合わせ
✉ support@linxas.co.jp



お電話でのお問い合わせ
☎ 06-6585-0620
受付時間：土日祝日を除く10時～17時

 **リンクサス株式会社**
Linxas Linxas Co.,Ltd.

〒540-0021 大阪市中央区大手通1-3-5 KT大手通ビル7階
TEL：06-6585-0620 営業時間：10時～17時（土日祝休）
https://linxas.co.jp

